

CUENTA PÚBLICA 2018



COLEGIO DON ORIONE DE QUINTERO
MARZO 2019



EXCELENCIA ACADÉMICA

2018 - 2019



**PROYECTO
EDUCATIVO
INSTITUCIONAL (PEI)**



VISIÓN

La Comunidad Educativa del Colegio Don Orione anhela ser formadora, inclusiva, disciplinada y saludable, comprometida con la formación cristiana, desde el carisma del fundador San Luis Orione, ya que sólo con Cristo se edifica al hombre. “solamente la mano de Dios puede hacer palanca en el corazón humano”.

MISIÓN

La Comunidad del Colegio Don Orione de Quintero proporcionará a todos sus estudiantes, un ambiente propicio para el aprendizaje, en donde cada integrante, desde su rol, promueva la construcción de un clima escolar positivo, y a través del método paterno cristiano se puedan vivenciar los sellos educativos ayudándoles a construir su proyecto cualitativo de vida.



PROYECTO EDUCATIVO INSTITUCIONAL

SELLOS

FORMADORA

INCLUSIVA

DISCIPLINADA

SALUDABLE

ACADÉMICO

VALÓRICO

RELIGIOSO

DEPORTIVO

ARTÍSTICO

**PLAN DE MEJORAMIENTO
EDUCATIVO (PME)**

2015 - 2018

INDICADORES DE RESULTADOS DE EFICIENCIA INTERNA

DETALLE	ALUMNOS	%
Matrícula Inicial	1296	100%
Aprobados	1210	93.4%
Reprobados	28	2.1%
Retirados	58	4.5%

INDICE DE VULNERABILIDAD

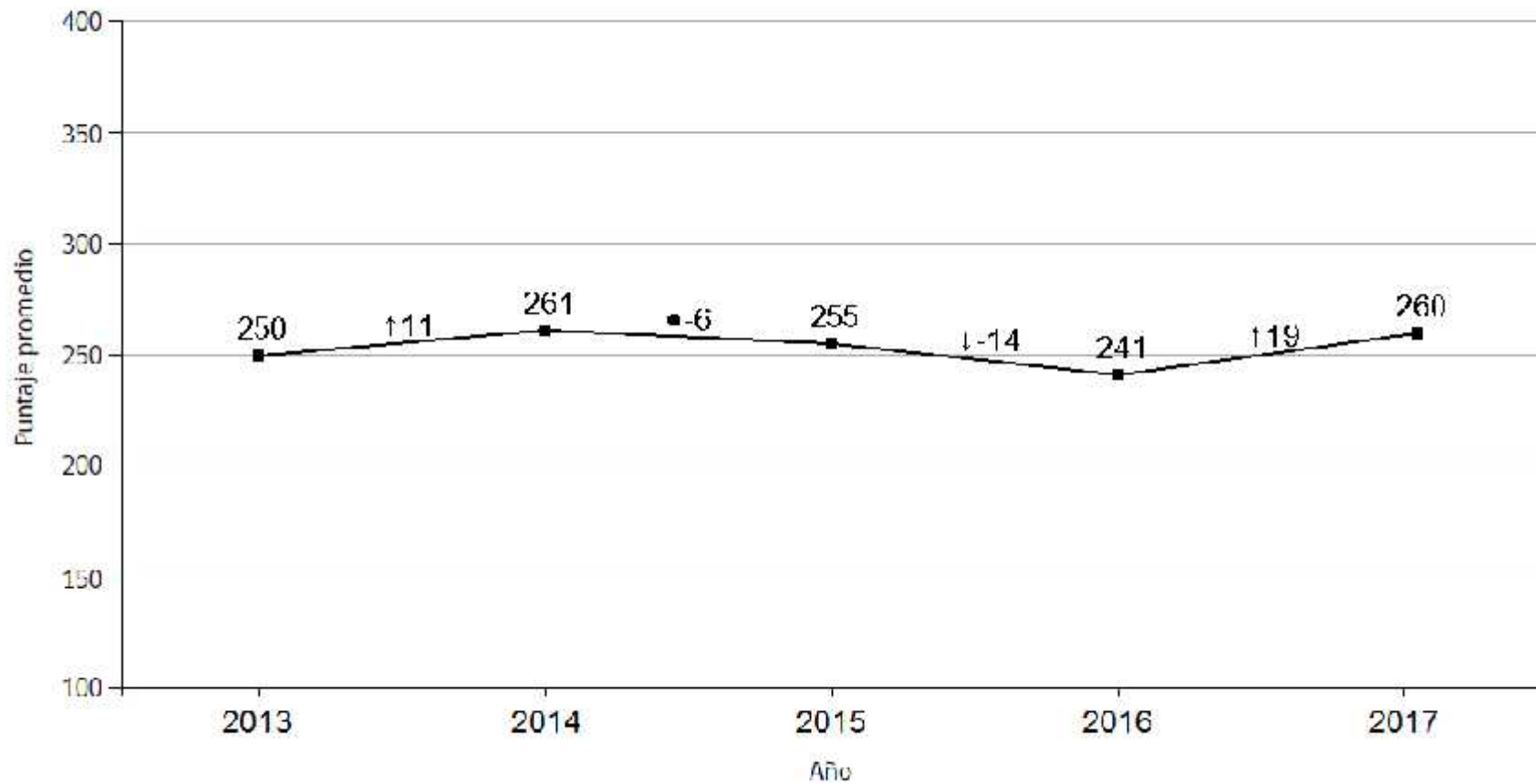
Enseñanza	2013	2014	2015	2016	2017	2018
Básica	62,7	62,62	67,40	72,8	73,1	87,28
Media	65,8	66,12	69,57	75,6	76,0	83,53

FORMADOR ACADÉMICO

RESULTADOS
SIMCE.

PSU

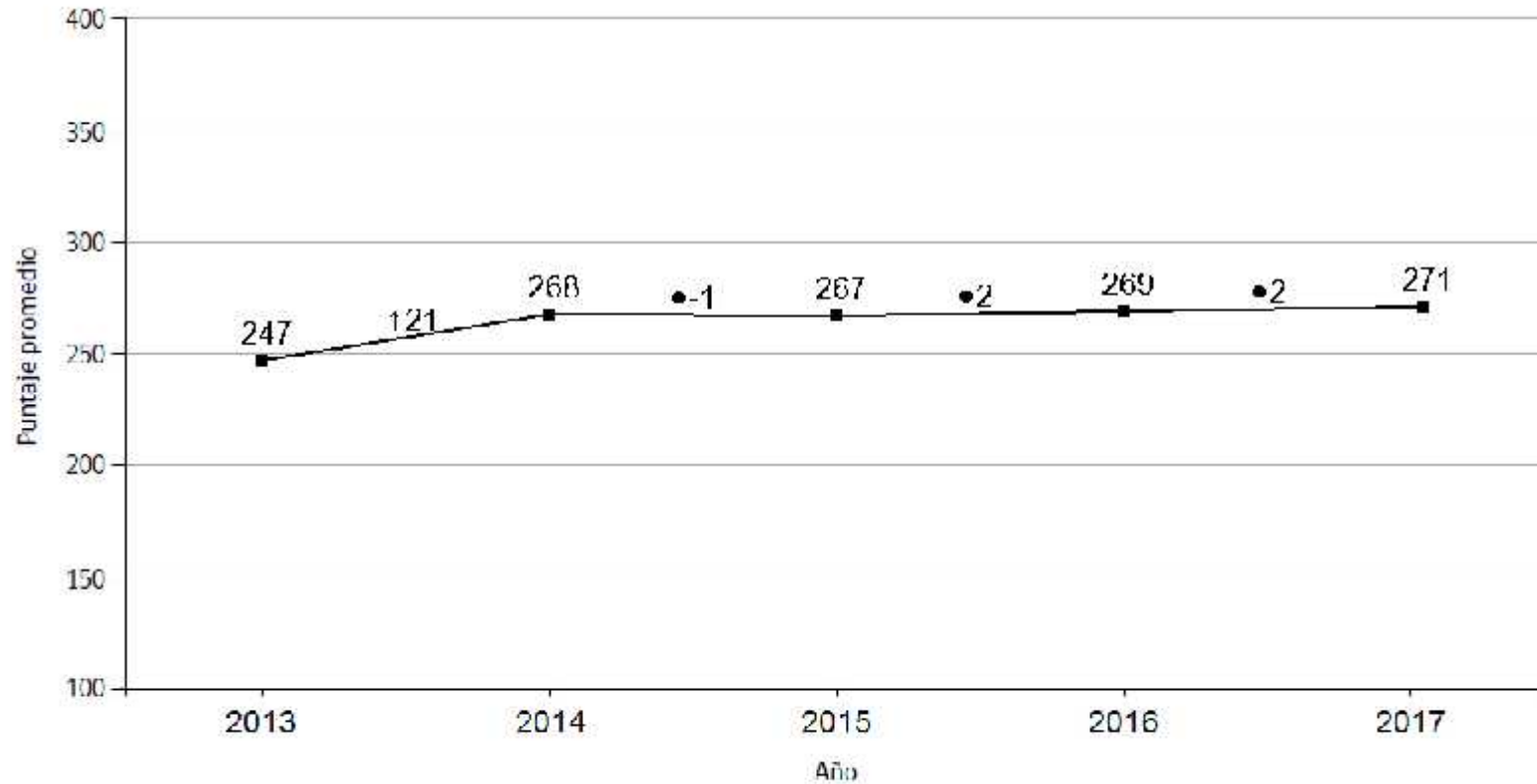
Puntajes promedio Simce *Lenguaje y Comunicación: Lectura 4º básico* 2013-2017 y su variación



RESULTADOS SIMCE CUARTOS BÁSICOS

LENGUAJE	Año	2015	2016	2017	2018
	Puntaje SIMCE	255	241	260	
	Adecuado	33%	19%	33%	
	Elemental	29%	30%	31%	
	Insuficiente	38%	51%	37%	

Puntajes promedio Simce *Matemática 4º básico* 2013-2017 y su variación



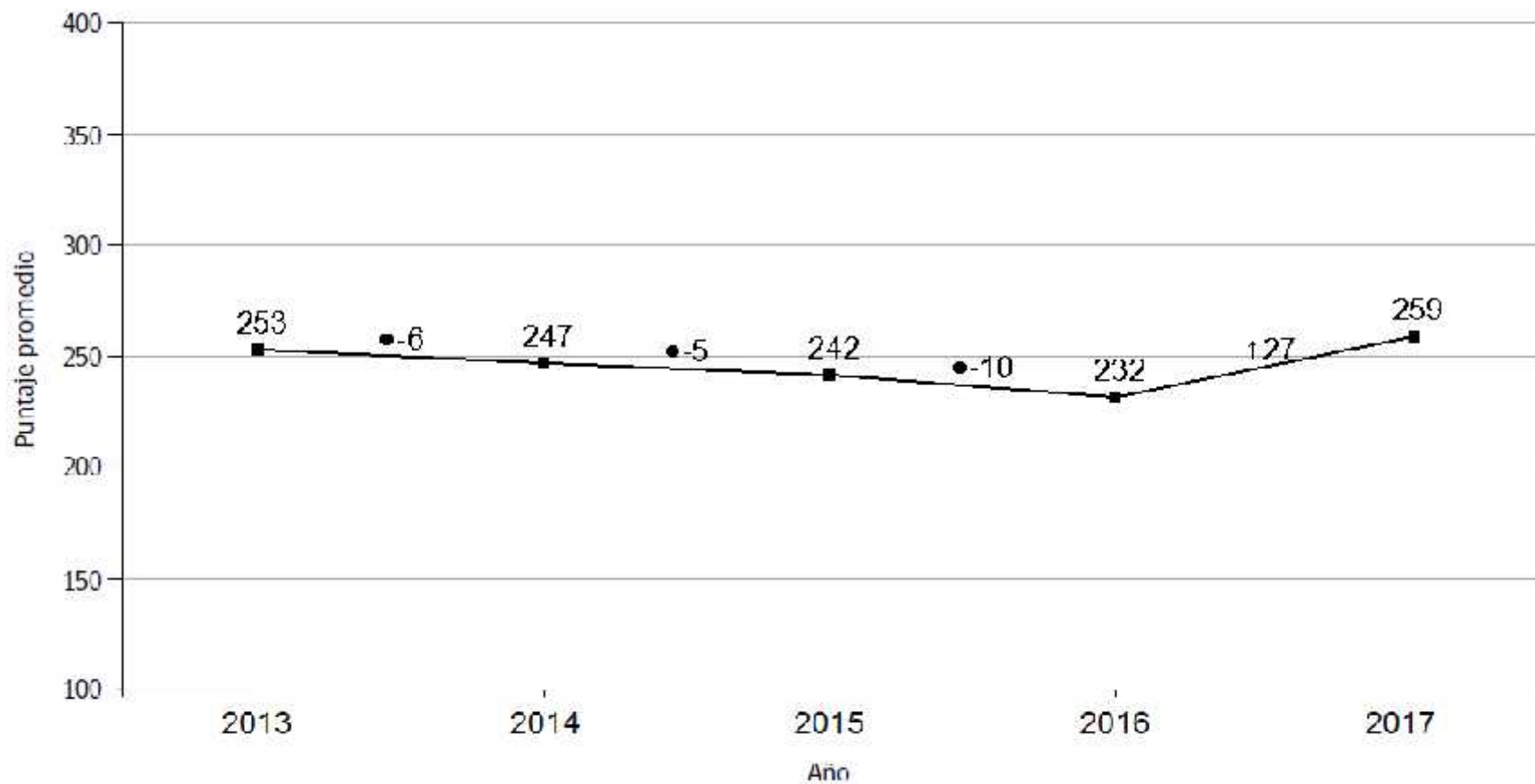
MATEMÁTICA	Año	2015	2016	2017	2018
	Puntaje SIMCE	267	269	271	
	Adecuado	28%	32%	24%	
	Elemental	40%	41%	52%	
	Insuficiente	32%	27%	24%	

RESULTADOS SIMCE OCTAVOS BÁSICOS

LENGUAJE	Año	2015	2016	2017	2018
	Puntaje SIMCE	249	-	249	-
	Adecuado				
	Elemental				
	Insuficiente				

MATEMÁTICA	Año	2015	2016	2017	2018
	Puntaje SIMCE	259	-	272	
	Adecuado				
	Elemental				
	Insuficiente				

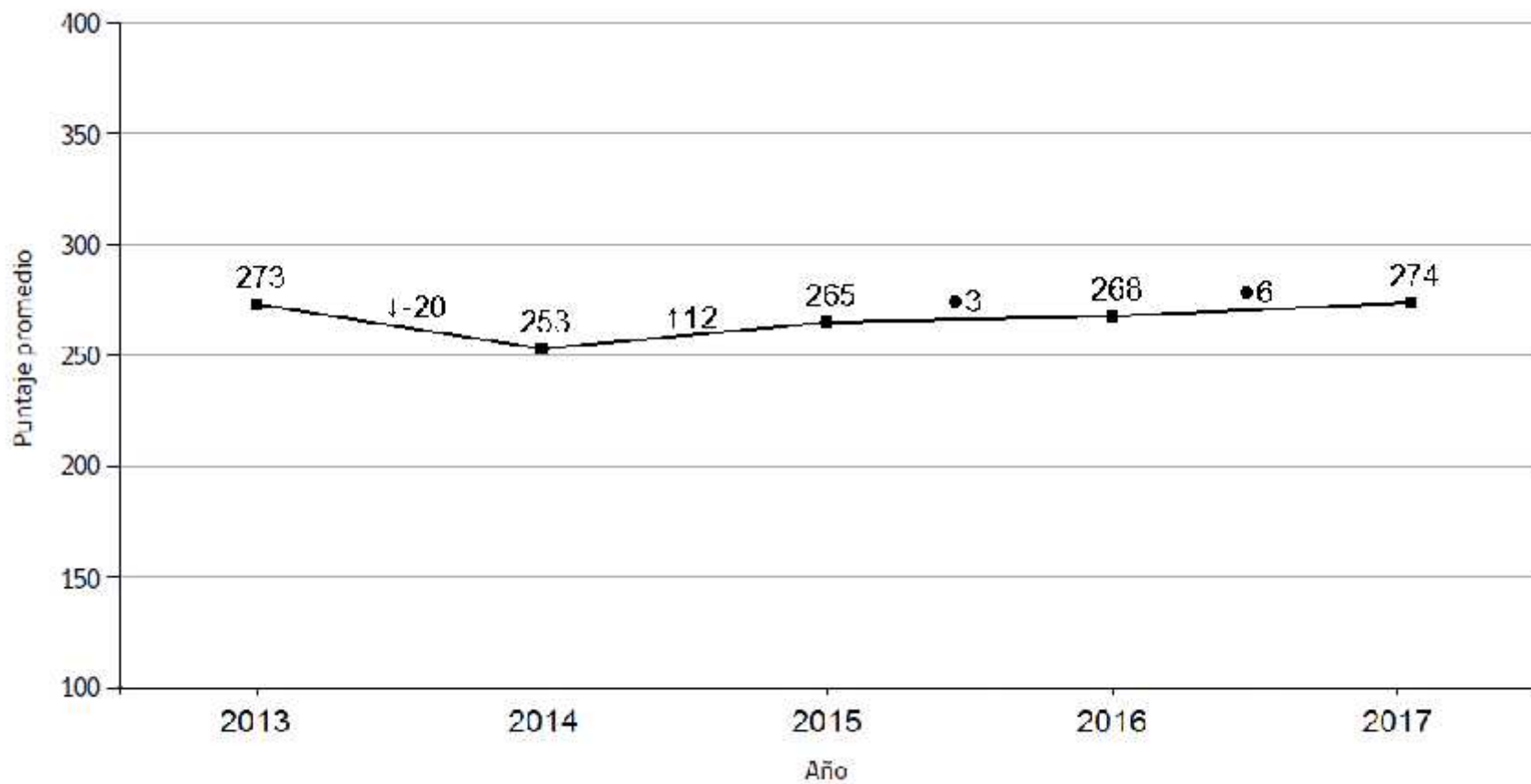
Puntajes promedio Simce *Lenguaje y Comunicación: Lectura II medio* 2013-2017 y su variación



RESULTADOS SIMCE SEGUNDO MEDIOS

LENGUAJE	Año	2015	2016	2017	2018
	Puntaje SIMCE	242	232	259	
	Adecuado	19%	9%	24%	
	Elemental	26%	28%	37%	
	Insuficiente	55%	63%	39%	

Puntajes promedio *Simce Matemática II medio* 2013-2017 y su variación



MATEMÁTICA	Año	2015	2016	2017	2018
	Puntaje SIMCE	265	268	274	
	Adecuado	14%	15%	21%	
	Elemental	42%	50%	41%	
	Insuficiente	44%	36%	38%	

RESULTADO PSU

	2016	2017	2018
LENGUAJE	499	488	496
MATEMÁTICA	508	489	485
HISTORIA		494	497
CIENCIAS		487	481

RESULTADO PSU

Matrícula	81
Inscritos	79
Rinden la Prueba	75
Postulan	31
Seleccionados en U. Trad.	21


SITUACIÓN TÉCNICO PROFESIONAL


	2015	2016	2017
EGRESADOS	35	32	32
TITULADOS	21	20	25
PORCENTAJE	60%	62.5%	78.1%





Histórico 2013 a 2017

Otros indicadores de Calidad

 Autoestima académica y motivación escolar	Nivel	Puntaje				2018
		2014	2015	2016	2017	
	4° básico	73	73	73	70	71
	II° medio	73	71	72	73	73

 Clima de convivencia escolar	Nivel	Puntaje				2018
		2014	2015	2016	2017	
	4° básico	74	73	71	71	71
	II° medio	77	73	76	74	75

 Participación y formación ciudadana	Nivel	Puntaje				2018
		2014	2015	2016	2017	
	4° básico	80	77	73	73	74
	II° medio	75	76	78	76	77

 Hábitos de vida saludable	Nivel	Puntaje				2018
		2014	2015	2016	2017	
	4° básico	70	69	66	66	68
	II° medio	72	71	72	68	69



ASISTENCIA

Nivel	Puntaje				2018
	2014	2015	2016	2017	
4° básico		54	59	59	62
II° medio		59	62	59	61



RETENCIÓN

Nivel	Puntaje				2018
	2014	2015	2016	2017	
4° básico	98	97	99		98
II° medio	98	98	100		99



E. DE GÉNERO

Nivel	EQUIDAD DE GÉNERO
E. Básica	100
E. Media	100



REPITENCIA P-KINDER A SEXTO BÁSICO

AÑO	2016	2017	2018
REPITIENTES	37	34	13
RENDIMIENTO	14	30	09
INASISTENCIA	23	04	04

REPITENCIA SÉPTIMO A CUARTO MEDIO

AÑO	2016	2017	2018
REPITIENTES	59	36	09
RENDIMIENTO	35	32	04
INASISTENCIA	24	04	05

ACCIONES REMEDIALES COMO INSTITUCIÓN PARA MEJORAR RESULTADOS

**PROYECTO DE
COMPRESIÓN LECTORA**

TODO EL COLEGIO

**PROYECTO DE
APRENDIZAJE COLABORATIVO EN
MATEMÁTICA**

PRIMEROS Y SEGUNDOS MEDIOS

SELLO FORMADOR VALÓRICO - RELIGIOSO

TRABAJO DE IDENTIDAD ORIONISTA QUE QUIERE ENFATIZAR ALGUNOS VALORES CARISMÁTICOS – ACTITUDINALES – ACADÉMICOS.

ORIENTACIÓN

CENTRO DE ESTUDIANTES

PASTORAL JUVENIL

**ENCUENTROS POR NIVELES
FORMACIÓN DE LÍDERES.**

PARTICIPACIÓN EN ENCUENTROS DE FORMACIÓN – LÍDERES - CARIDAD.

FORMADOR ARTÍSTICO - DEPORTIVO

ESPACIO PARA LA CULTURA , EL
ARTE Y EL DEPORTE.

BANDA

TEATRO

BALLET

**MÚSICA
Y CORO.**

DEPORTES

**FÚTBOL – BASQUETBOL – VOLEIBOL
GIMNASIA ARTÍSTICA – ESGRIMA
GIM. DEPORTIVA**

REVISTA DE GIMNASIA.

PARTICIPACIÓN EN CAMPEONATOS

SELLO INCLUSIVO

todos los niños y jóvenes deben tener las mismas oportunidades de participación y todos pueden aprender desde sus diferencias individuales.

**Sensibilización de la Comunidad.
Capacitaciones.**

**PROGRAMA DE INTEGRACIÓN
ESCOLAR (PIE)**

VALORAR LA DIVERSIDAD

PIE

- 13 Cursos integrados
- 68 Estudiantes Postulados
 - 53 con NEET
 - 15 con NEEP
- 4 Educadoras diferenciales
 - 1 Psicóloga
 - 1 Fonoaudióloga
 - Una Coordinadora

28 estudiantes egresaron del programa.

SELLO DISCIPLINADO

Buscamos mantener una comunidad que cumpla con sus obligaciones, nos destaquemos por la presentación personal, por la constancia en lo que realizamos y el buen trato entre todos.

Respetar y cumplir con el Manual de Convivencia.

SELLO SALUDABLE

**Busca instalar hábitos de
vida saludable**

**CENTRO DE ACTIVIDADES
FÍSICAS Y NUTRICIÓN**

**TRABAJO CON
ESTUDIANTES**

**TRABAJO CON EL
PERSONAL**

**TRABAJO CON
APODERADOS**

CENTRO DE PADRES

ACTIVIDADES REALIZADAS

**VENTA DE POLERAS – INSIGNIAS Y
CORBATAS**

**AYUDAS
SOLIDARIAS**

CUENTA ECONÓMICA

INGRESOS COLEGIO AÑO 2018		
DETALLE	MONTOS	%
	\$	
SUBVENCION MINEDUC	1.387.289.875	96,93%
SUBVENCIÓN PRO RETENCIÓN	\$ 27.019.570	1,89%
SUBVENCION MANTENCIÓN MINEDUC	\$ 16.980.460	1,19%
TOTAL INGRESOS COLEGIO AÑO 2018	\$ 1.431.289.905	100%

GASTOS COLEGIO AÑO 2018		
DETALLE	MONTOS	%
GASTOS EN PERSONAL		
SUELDOS PERSONAL	\$ 1.144.155.700	
HONORARIOS PERSONAL	\$ 11.144.482	
SUB TOTAL	\$ 1.155.300.182	87,55%
GASTOS EN MANTENCIÓN		
REPARACIÓN PATIO	\$ 16.980.460	
MATERIALES DE MANTENCION	\$ 8.081.500	
SUB TOTAL	\$ 25.061.960	1,90%
GASTOS FIJOS		
TELEFONO	\$ 476.630	
INTERNET	\$ 235.281	
LUZ	\$ 8.392.887	
AGUA	\$ 7.192.791	
GAS	\$ 431.700	
SEGURIDAD	\$ 15.962.600	
ARRIENDOS	\$ 91.629.924	
SUB TOTAL	\$ 124.321.813	9,42%
GASTOS ARTÍCULOS DE LIBRERÍA	\$ 415.810	
SUB TOTAL	\$ 415.810	0,03%
GASTOS ARTÍCULOS DE ASEO	\$ 3.133.651	
SUB TOTAL	\$ 3.133.651	0,24%
OTROS GASTOS		
GASTOS VARIOS (Notaría, Caja Chica, Correo, Ornato, etc.)	\$ 7.464.456	
GASTOS EN IMPRENTA (Calendarios, Letrero Prebásica)	\$ 1.101.583	
CAPACITACIONES Y ASESORIAS	\$ 2.278.525	
ACTIVIDADES EXTRAPROGRAMATICAS	\$ 440.370	
SUB TOTAL	\$ 11.284.934	0,86%
TOTAL EGRESOS COLEGIO AÑO 2018	\$ 1.319.518.350	100%

Ingreso: \$ 1.431.289.905
 Egresos: \$ 1.319.518.350
 Saldo 2018: \$ 111.771.555

RESUMEN PROYECTO LEY SEP AÑO 2018

INGRESOS

DESCRIPCIÓN	MONTOS	PORCENTAJE
INGRESOS AÑO 2018	\$ 510.976.887	
SALDO ANTERIOR 2017	\$ 469.485.942	
TOTAL INGRESOS AÑO 2018	\$ 980.462.829	100%

<u>GASTOS</u>		
DESCRIPCIÓN	MONTOS	PORCENTAJES
SUELDOS PERSONAL SEP	\$ 182.621.904	18,63%
HONORARIOS	\$ 32.862.457	3,35%
CAPACITACIONES Y JORNADAS COMUNIDAD	\$ 55.976.480	5,71%
SALA COMPUTACIÓN / NOTEBOOK / DATAS / IMPRESORA	\$ 56.108.628	5,72%
EQUIPOS DE AUDIO / INST. CÁMARAS	\$ 10.823.724	1,10%
LOCKERS	\$ 2.825.500	0,29%
MOBILIARIO	\$ 15.414.684	1,57%
Proyecto Vida Saludable (Aguas)	\$ 476.998	0,05%
AGENDAS	\$ 6.275.277	0,64%
PURIFICADORES DE AIRE	\$ 2.342.763	0,24%
MANTENCIÓN DUPLICADORAS IMPRESORAS	\$ 4.397.152	0,45%
RESMAS - MATERIALES VARIOS - TINTAS	\$ 9.204.263	0,94%
MATERIALES ESPECIALID. TEC. PROFESIONAL	\$ 2.685.912	0,27%
MÁQUINAS ACONDICIONAMIENTO FISICO	\$ 2.889.930	0,29%
IMP. DEPORTIVOS (TABLERO BASKETBALL - VOLEYBOL)	\$ 6.105.464	0,62%
TACA TACAS	\$ 1.759.941	0,18%
INSTALACIÓN INTERNET POR RED EN SALAS DE CLASES	\$ 9.245.705	0,94%
INSTR. MUSICALES, REPARACIONES Y ACCE. BANDA	\$ 7.520.348	0,77%
MEJORAMIENTO DE PATIOS EN PISOS MÁS JUEGOS INF.	\$ 29.237.837	2,98%
CORTINAS COLEGIO	\$ 28.614.682	2,92%
VIAJES Y COLACIONES ALUMNOS	\$ 20.401.082	2,08%
WEBCLASS (PLATAFORMA)	\$ 11.026.866	1,12%
MEJORAMIENTOS DE AULAS Y GIMNASIO	\$ 146.059.347	14,90%
MATERIALES PARA MATEMATICAS	\$ 1.565.415	0,16%
INTERNET FIBRA OPTICA	\$ 3.309.114	0,34%
GASTOS EN AMPLIFICACIÓN E ILUMINACIÓN	\$ 5.595.522	0,57%
INCENTIVOS, PREMIOS Y MEDALLAS ALUMNOS	\$ 4.165.190	0,42%
INSUMOS CUMPUTACIONALES	\$ 2.928.050	0,30%
IMPLEMENTOS DE LABORATORIO	\$ 605.136	0,06%
IMPLEMENTACIÓN ASCENSOR	\$ 6.500.375	0,66%
* GASTOS VARIOS LEY SEP	\$ 45.208.766	4,61%
TOTAL GASTADO LEY SEP AÑO 2018	\$ 714.754.512	72,90%
SALDO PROYECTO LEY SEP AÑO 2018	\$ 265.708.317	27,10%

* PUBLICACIONES ATE- ENCOMIENDAS - INSCRIPCION CAMPEONATO - REVISTA GIMNASIA - DIA ALUMNO - DIA DEL LIBRO - DÍA DEL DEPORTE - PEREGRINACIÓN - CELEBRACIÓN DE LUZ - DESPEDIDAS CUARTOS MEDIOS - ETC.

RESUMEN PROYECTO PIE AÑO 2018

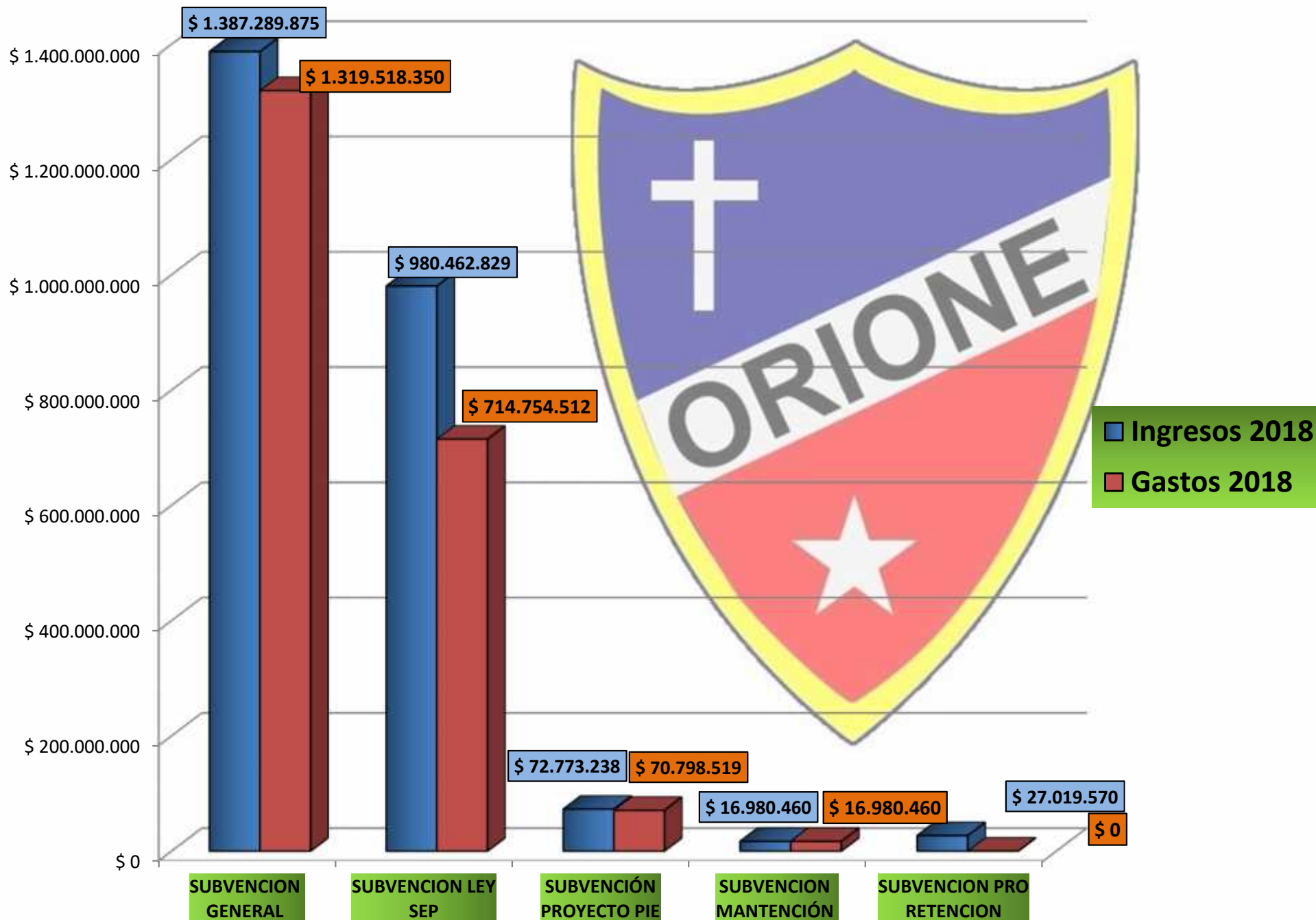
INGRESOS

DETALLE	MONTOS	PORCENTAJES
INGRESOS AÑO 2018	\$ 65.702.347	
SALDO ANTERIOR 2017	\$ 7.070.891	
TOTAL INGRESOS AÑO 2018	\$ 72.773.238	100%

GASTOS

DETALLE	MONTOS	PORCENTAJES
SUELDOS PERSONAL PIE	\$ 68.432.824	94,04%
CAPACITACIÓN	\$ 575.000	0,79%
GASTOS VARIOS (MÉDICOS, CAPACITACIONES, INSUMOS, ETC.)	\$ 1.790.695	2,46%
TOTAL GASTOS AÑO 2018	\$ 70.798.519	97,29%
SALDO PROYECTO PIE AÑO 2018	\$ 1.974.719	2,71%

INGRESOS - GASTOS



Categoría de Desempeño 2018

ALTO

MEDIO

MEDIO BAJO

INSUFICIENTE

Categoría de Desempeño en Enseñanza Básica y Media: Medio

Esta categoría agrupa a establecimientos cuyos estudiantes obtienen **resultados similares a lo esperado**, considerando siempre el contexto social de los estudiantes del establecimiento.

Nota: La Categoría de Desempeño 2017 utiliza datos hasta 2016

METAS INSTITUCIONALES

LOGRAR QUE TODOS NUESTROS ESTUDIANTES APRENDAN

FORTALECIENDO EL SELLO



DISCIPLINADO

A TRAVÉS DEL VALOR



RESPONSABILIDAD, RESPETO Y ESPIRITU DE FAMILIA.

PRESENTACIÓN PERSONAL

ASISTENCIA A CLASES

PUNTUALIDAD

TAREAS Y MATERIALES

ELEVAR EL % DE PROMOCIÓN

Participación de los Apoderados

LOGRAR UN AMBIENTE PROPICIO PARA EL APRENDIZAJE

F
A
M
I
L
I
A

METAS INSTITUCIONALES

LOGRAR QUE TODOS NUESTROS ESTUDIANTES APRENDAN

CONVIVENCIA ESCOLAR

**VIVENCIA DE LA
IDENTIDAD ORIONISTA**

PREVENCIÓN

**MÉTODO PATERNO-
CRISTIANO**

**INTERVENCIÓN DE
CURSO**

ORDEN Y LIMPIEZA

VÍNCULO

SEGUROS- RESPETADOS - QUERIDOS

NO BULLYING – NO ACOSO ESCOLAR

**LOGRAR UN AMBIENTE PROPICIO PARA EL
APRENDIZAJE**

METAS INSTITUCIONALES

LOGRAR QUE TODOS NUESTROS ESTUDIANTES APRENDAN

PEDAGÓGICO

PME
2019 - 2022

PLANIFICACIONES

VISITA AL AULA Y
RETROALIMENTACIÓN

EQUIPO DE APOYO

CLASES BIEN
PREPARADAS

RETROALIMENTACIÓN
A LOS ESTUDIANTES

BUENA UTILIZACIÓN
DEL TIEMPO

EVALUACIÓN
COHERENTE

MEJORES APRENDIZAJES



MEJORES RESULTADOS

NECESITAMOS

ALUMNOS MOTIVADOS Y CON
ALTAS EXPECTATIVAS.

PROFESORES Y ASISTENTES DE LA EDUCACIÓN
MOTIVADOS, CON ALTAS EXPECTATIVAS Y COMPROMETIDOS CON
EL APRENDIZAJE DE SUS ESTUDIANTES

FAMILIAS, PADRES Y APODERADOS
MOTIVADOS, CON ALTAS EXPECTATIVAS Y COMPROMETIDOS CON
EL APRENDIZAJE DE SUS ESTUDIANTES

**CON EL COMPROMISO
DE TODOS
PODEMOS MANTENER UN
COLEGIO DE EXCELENCIA.**

¡MUCHAS GRACIAS!



EXCELENCIA ACADÉMICA

2018 - 2019



Tenemos como desafío
CONSTRUIR UNA MANERA DE OPERAR
que nos permita cumplir con nuestros objetivos

REGLAS BÁSICAS DE FUNCIONAMIENTO Y
ASIGNACIÓN DE ROLES PARA EL LOGRO DE LAS
METAS.

DISCIPLINA: La apropiación y cumplimiento del rol que cada uno de los actores tiene dentro de la comunidad organizada.

Responsabilidades que cumplir.

INDISCIPLINA: Incumplimiento de las responsabilidades particulares que contribuyen al logro de los objetivos del colegio: el aprendizaje y la formación total de los estudiantes.

Primer taller

Los participantes en una hoja escriben lo que entienden por disciplina e indisciplina en el colegio Don Orione de quintero.

Se reúnen con cuatro personas más y crean sólo una definición consensuada.